



# TWOJA KARTA PRACY

## FIZYKA KONTRA CHEMIA



Zobacz jak przeprowadzić eksperyment!

[https://www.youtube.com/watch?v=\\_D8wIxCHeHg](https://www.youtube.com/watch?v=_D8wIxCHeHg)



1. Zaznaczcie strzałkami poszczególne części jajka:



białko

błona




komora powietrzna

skorupka

zarodek

żółtko

2. Zaznacz tylko te zwierzęta, które składają jaja:



3. Odpowiedzcie na pytania:

✚ Czy w wyniku doświadczenia chemicznego zmienił się skład substancji, które wykorzystaliście do eksperymentu?

TAK

NIE

✚ Czy przy wykorzystaniu zjawiska fizycznego zaszła zmiana składu substancji?

TAK

NIE



Podczas wykonania zadania mile widziane wsparcie Rodzica